

VOUS ÊTES CHEF DE CHANTIER, CHEF D'ÉQUIPE, VOUS SOUHAITEZ SÉCURISER VOS TRAVAUX DE FOUILLES EN TRANCHÉES

FORMATION PRÉPARATION ET ORGANISATION DE CHANTIER

Formez vos équipes pour évaluer tous les risques autour de travaux de fouilles en tranchées et découvrir les différentes méthodes de protection

Au choix, 2 formations :

SÉCURISER LES FOUILLES EN TRANCHÉES

1 jour
réf. 3451

SÉCURISER LES FOUILLES EN TRANCHÉES
AVEC MISE EN PRATIQUE

2 jours
réf. 3454
INTRA
UNIQUEMENT

PUBLICS CIBLES
• Opérateurs
• Chefs d'équipe

LES QUESTIONS QUE VOUS VOUS POSEZ



Comment **anticiper et prendre en compte l'ensemble des risques** auxquels sont exposés les équipes dans le cadre des travaux en fouilles (heurts, chutes, contacts réseaux...)?



Comment **comprendre et anticiper** les phénomènes d'éboulement ?



Quelle est la **solution la plus adaptée** en fonction du terrain, du site et des contraintes chantier ?



Comment **organiser la mise en œuvre** et le respect des modes opératoires ?



Quel **blindage est le plus approprié** à la nature de mes travaux ?



Flashez pour voir le programme détaillé
ou vous inscrire à une session.

preventionbtp.fr



FORMATION PRÉPARATION ET ORGANISATION DE CHANTIER



À l'issue de la formation 3451, vous saurez :



- **Identifier les risques majeurs** et les différentes sources d'accident lors de fouilles.
- **Donner du sens à la réglementation** encadrant les travaux de fouilles.
- **Appliquer une méthode d'identification des risques et de recherche** de mesures de prévention efficaces.
- **Organiser la préparation des travaux en fouilles** et proposer des méthodes et/ou matériels en adéquation **pour sécuriser les travaux**.

En complément, à l'issue de la formation 3454, vous aurez expérimenté l'animation d'un briefing de poste sur les travaux en fouilles, et mis en pratique les acquis de la 1^{ère} journée dans le cadre d'ateliers choisis selon vos besoins (ex : caissons, boilage, ceinture palfeuilles...).

LES + DE LA FORMATION

- La formation s'appuie sur de nombreuses études de cas, et utilisent des photos et vidéos de situations réelles de chantier permettant de traiter un large éventail de situations de travail.
- Les échanges entre stagiaires et formateurs tous issus du BTP.

| **ILS EN PARLENT** |  les risques, on croit tous les connaître ! la formation nous a montré quelques accidents qui auraient pu nous arriver ! 
Laurent, canalisateur

 les exercices sur les différentes techniques d'intervention contre l'ensevelissement m'ont vraiment intéressé. 
Manuel, conducteur d'engin